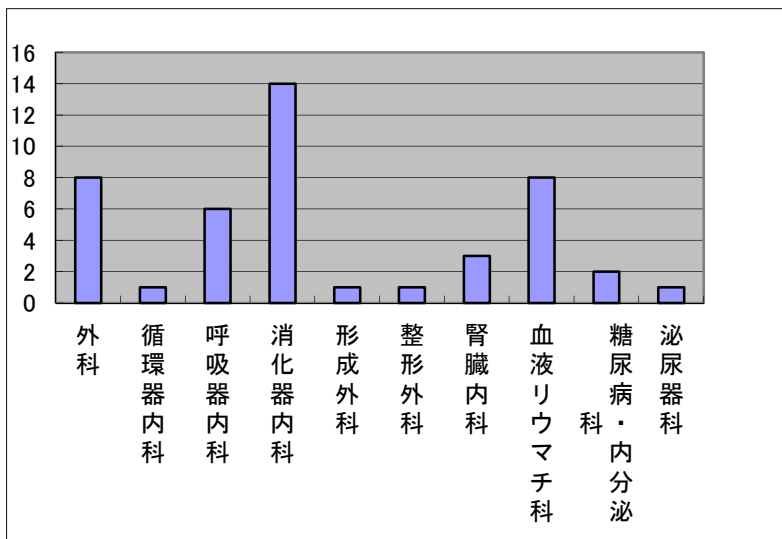


平成24年度 NST活動報告

- ・回診回数:平成24年4月6日～平成25年3月31日 50回
- ・回診対象数:延べ人数 名 実質人数 46名 終了人数 45名
- ・回診平均件数: 3.96名

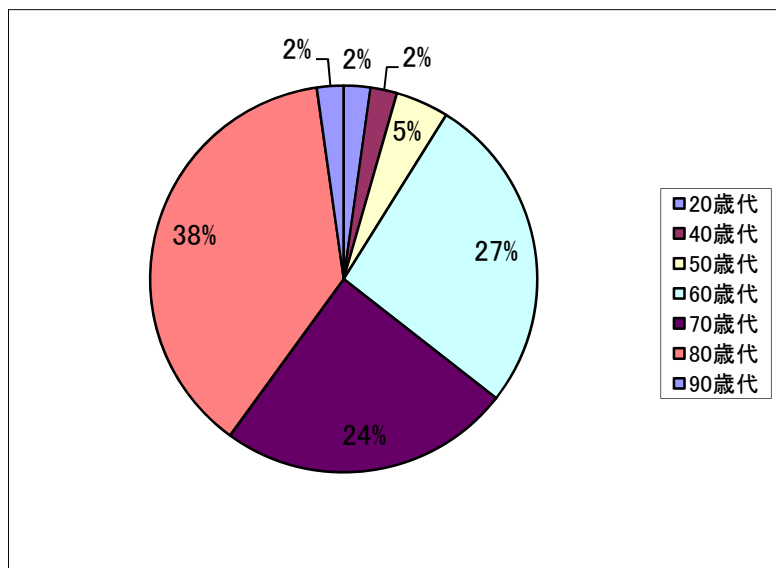
1. 診療科別症例数

外科	8名
循環器内科	1名
呼吸器内科	6名
消化器内科	14名
形成外科	1名
整形外科	1名
腎臓内科	3名
血液リウマチ科	8名
糖尿病・内分泌科	2名
泌尿器科	1名
	45



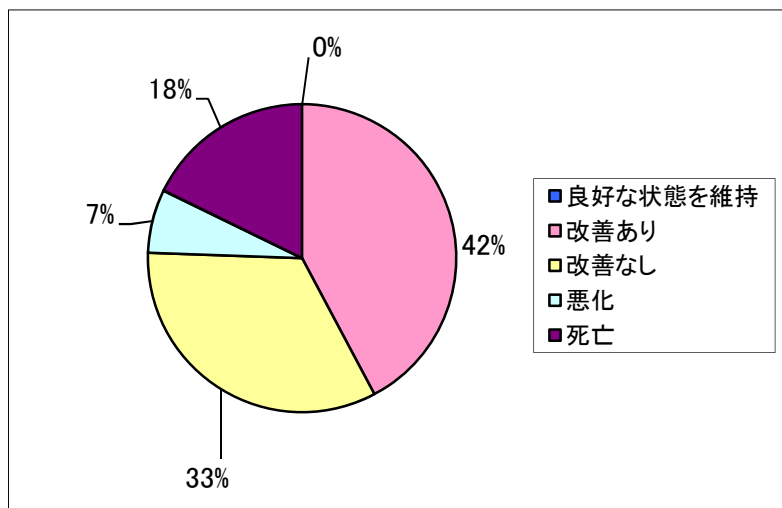
2. NST対象者の年齢

20歳代	1名
40歳代	1名
50歳代	2名
60歳代	12名
70歳代	11名
80歳代	17名
90歳代	1名
	45



3. 転帰

良好な状態を維持	0名
改善あり	19名
改善なし	15名
悪化	3名
死亡	8名

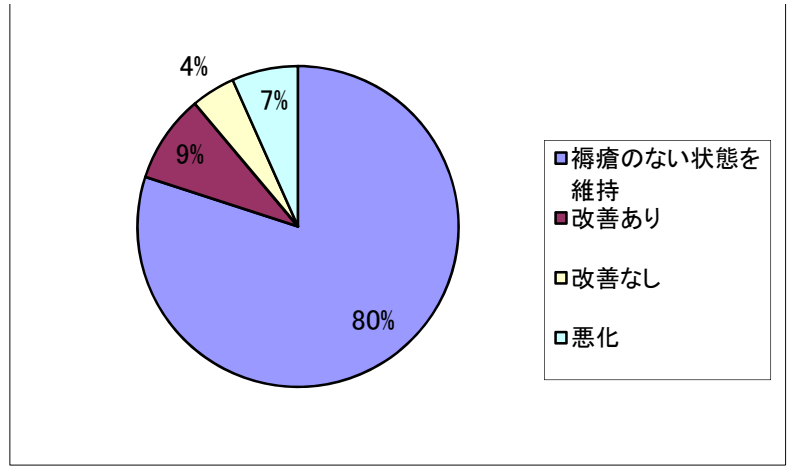


4. 病態の改善状況



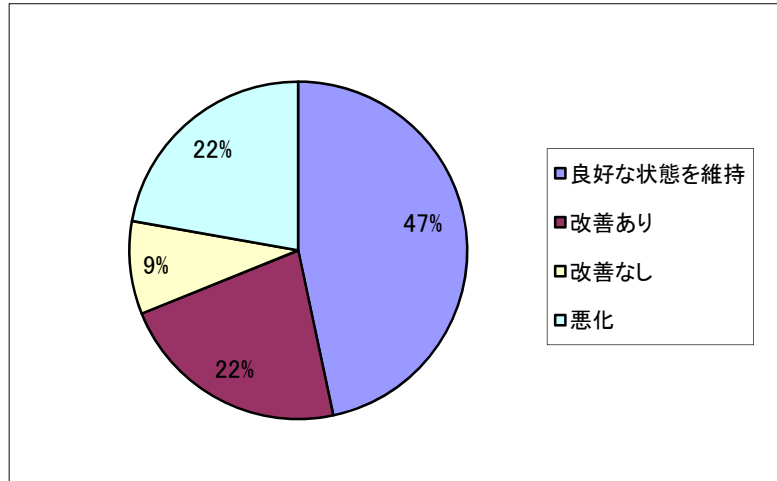
・褥瘡
 褥瘡のない状態を維持
 改善あり
 改善なし
 悪化

36 名
 4 名
 2 名
 3 名



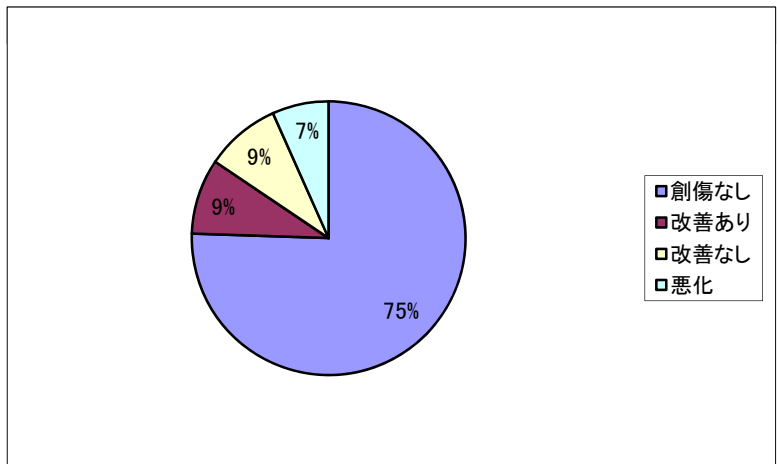
・感染・免疫力
 良好な状態を維持
 改善あり
 改善なし
 悪化

21 名
 10 名
 4 名
 10 名



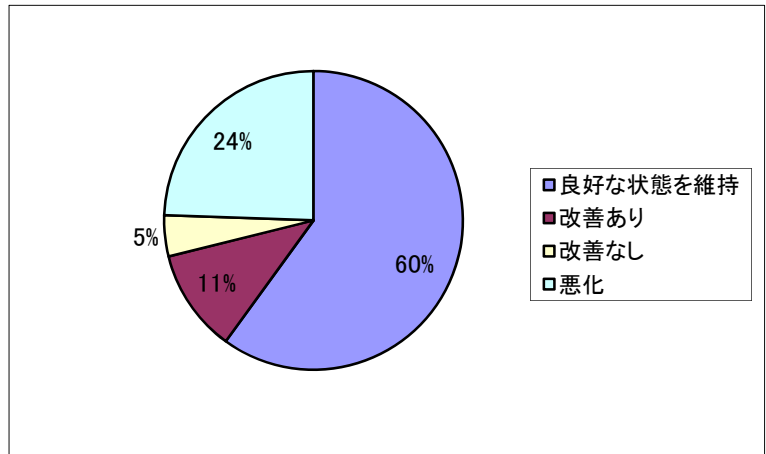
・創傷治癒
 創傷なし
 改善あり
 改善なし
 悪化

34 名
 4 名
 4 名
 3 名



・呼吸
 良好な状態を維持
 改善あり
 改善なし
 悪化

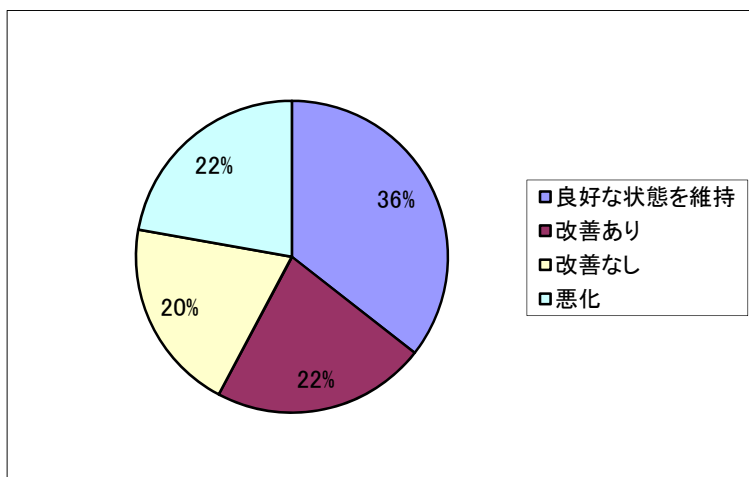
27 名
 5 名
 2 名
 11 名



・ADL⁽¹⁾

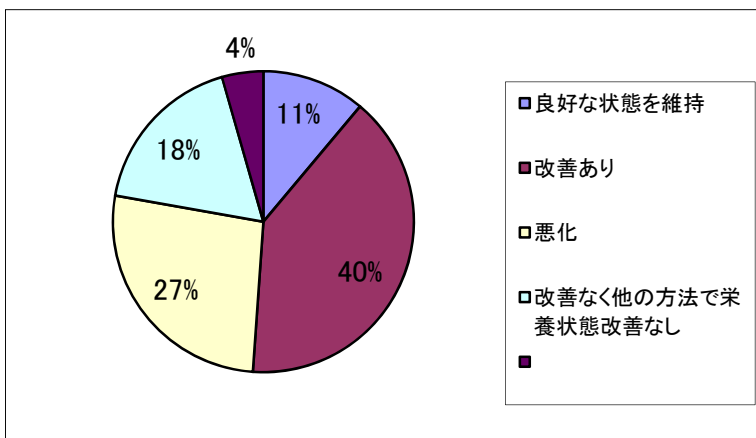
良好な状態を維持 16名
 改善あり 10名
 改善なし 9名
 悪化 10名

(1) activities of daily living
 =日常生活動作



・食事摂取

良好な状態を維持 5名
 改善あり 18名
 悪化 12名
 改善なく他の方法で栄養状態改善なし 8名
 改善なかったが他の方法で栄養状態改善あり 2名



5.NST勉強会

4月14日	PEGと固形化栄養剤
5月10日	NST総論 ～これまでのNSTの歴史～
6月14日	経腸栄養剤について/宮澤靖氏講演会の報告
7月19日	看護の視点からのNST介入から退院まで
8月9日	術前耐水化物の負荷について
9月13日	当院で導入している栄養剤について
10月11日	簡易懸濁法 ～薬剤の経管投与法の試み～
11月8日	NSTと検査
12月13日	輸液の基礎
1月10日	安全な内服の仕方
2月14日	口腔ケア その基礎と実践
3月14日	日本静脈経腸栄養学会 参加報告