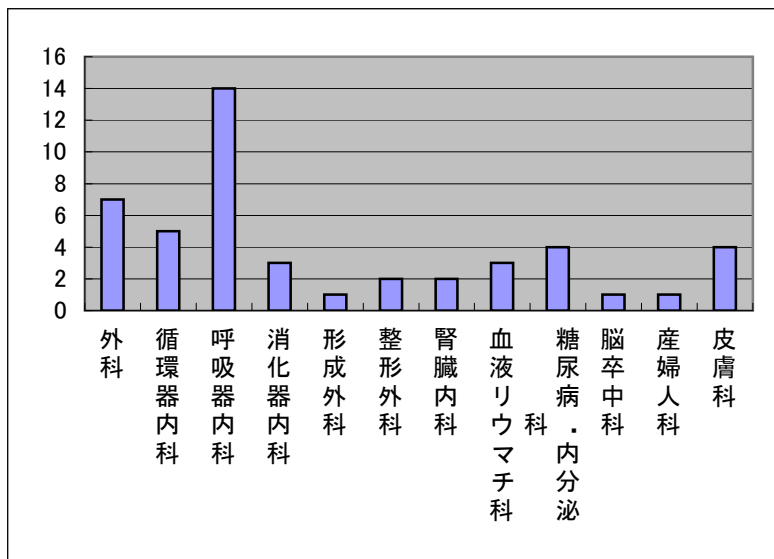


平成23年度 NST活動報告

- ・回診回数:2011(平成23)年4月5日～2012(平成24)年3月30日 48回
- ・回診対象数:延べ人数 255名 実質人数49名 終了人数47名
- ・回診平均件数: 5.3名

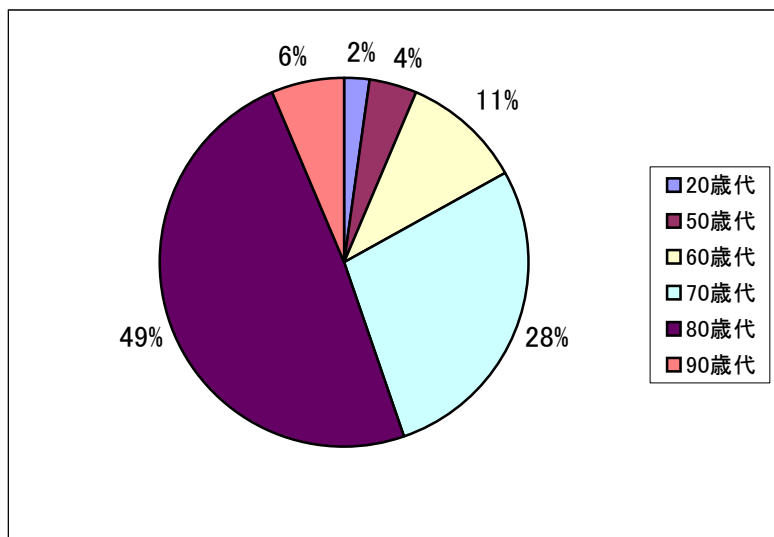
1. 診療科別症例数

外科	7名
循環器内科	5名
呼吸器内科	14名
消化器内科	3名
形成外科	1名
整形外科	2名
腎臓内科	2名
血液リウマチ科	3名
糖尿病・内分泌科	4名
脳卒中科	1名
産婦人科	1名
皮膚科	4名



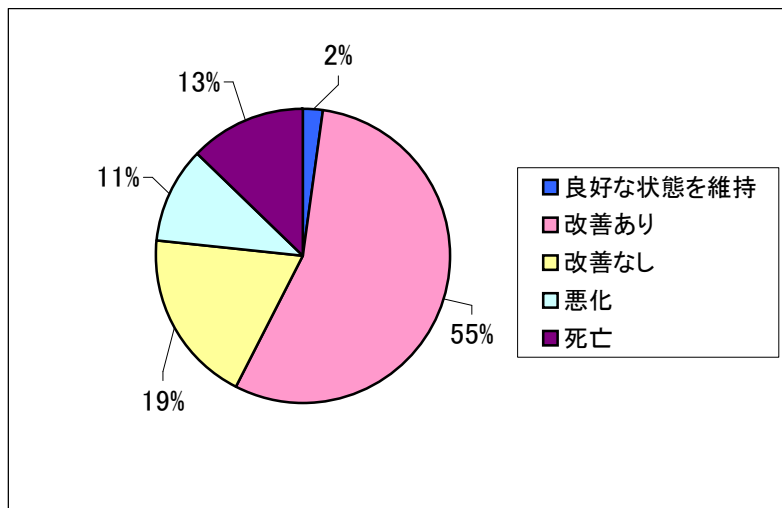
2. NST対象者の年齢

20歳代	1名
50歳代	2名
60歳代	5名
70歳代	13名
80歳代	23名
90歳代	3名



3. 転帰

良好な状態を維持	1名
改善あり	26名
改善なし	9名
悪化	5名
死亡	6名



4. 病態の改善状況

・褥瘡

褥瘡のない状態を維持

改善あり

改善なし

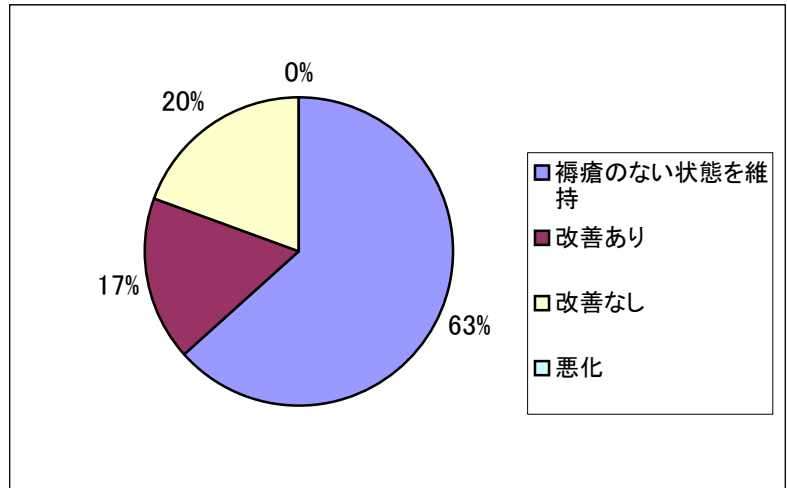
悪化

26 名

7 名

8 名

0 名



・感染・免疫力

良好な状態を維持

改善あり

改善なし

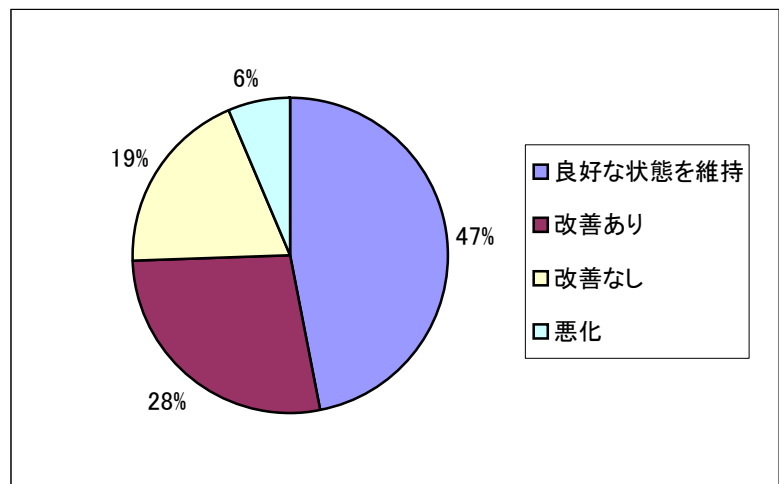
悪化

22 名

13 名

9 名

3 名



・創傷治癒

創傷なし

改善あり

改善なし

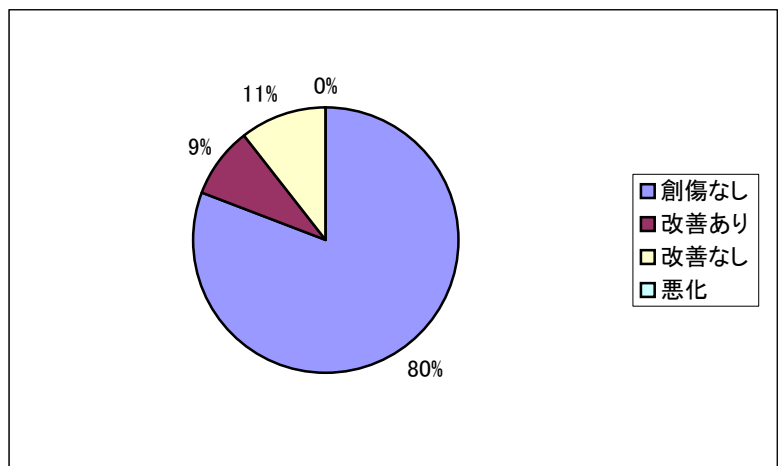
悪化

38 名

4 名

5 名

0 名



・呼吸

良好な状態を維持

改善あり

改善なし

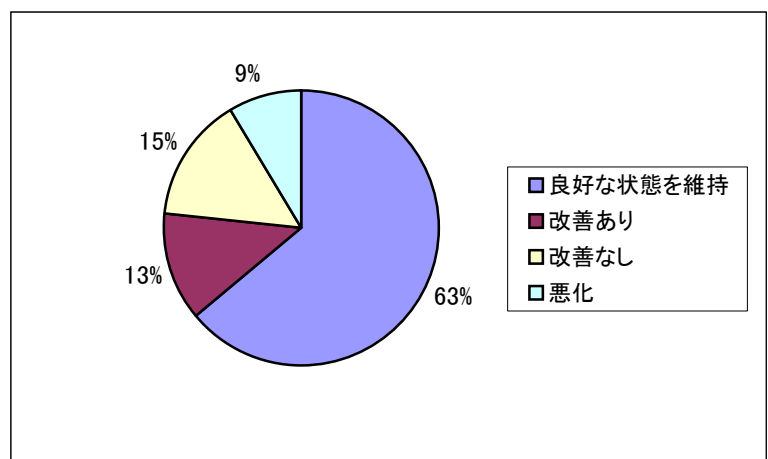
悪化

30 名

6 名

7 名

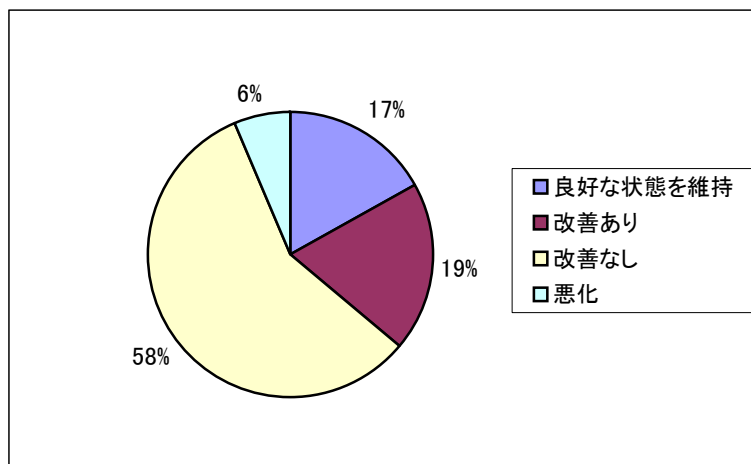
4 名



・ADL⁽¹⁾

良好な状態を維持 8名
 改善あり 9名
 改善なし 27名
 悪化 3名

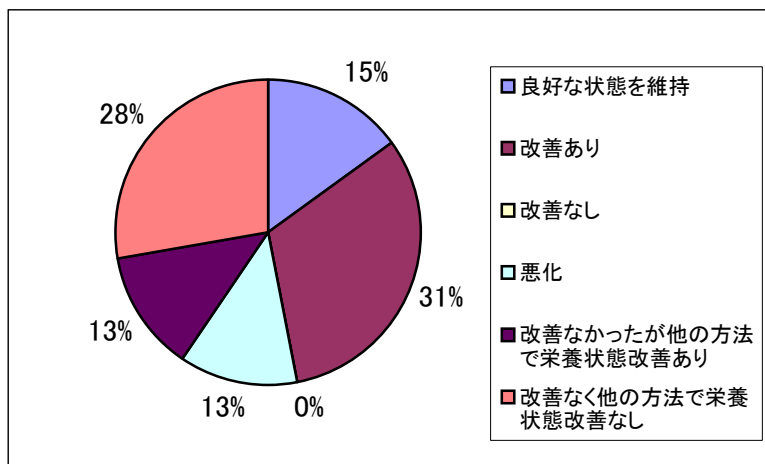
(1) activities of daily living
=日常生活動作



・喫食⁽²⁾

良好な状態を維持 7名
 改善あり 15名
 改善なし 0名
 悪化 6名
 改善なかったが他の方法で
 栄養状態改善あり 6名
 改善なく他の方法で栄養状
 態改善なし 13名

(2) 食事摂取のこと



5.NST勉強会

4月14日	NST総論 2011
5月12日	水・電解質の基礎～脱水～
6月9日	栄養管理～患者様にとって最適な栄養管理とは？～
7月14日	看護の視点でのNST介入から退院まで
8月11日	口腔内を見る
9月8日	アバンド:最新のNutritional Supplement
10月13日	勢整えてごはんを食べよう～姿勢とえん下の関係について
11月10日	栄養管理と検査項目
12月8日	NST介入した褥瘡症例
1月7日	高齢者の栄養管理～加齢に伴う代謝の変化を考慮して～
2月9日	嚥下・摂食障害と薬剤
3月8日	JASPEN学会報告