2022年度　がん化学療法　抗がん剤等　調製件数

外来件数	4月	5月	6月	7月	8月	9月	10月	11月	12月	1月	2月	3月	合計	2022年度月平均
外科	72	82	94	98	119	126	100	106	94	103	92	97	1183	98.6
呼吸器科	26	20	38	16	23	21	16	17	13	14	13	24	241	20.1
血液内科	107	105	92	105	93	84	90	94	98	90	83	103	1144	95.3
耳鼻科	3	2	2	3	2	2	2	2	2	1	1	1	23	1.9
泌尿器科	19	23	27	23	29	28	27	25	29	31	30	43	334	27.8
消化器科	56	68	71	65	91	77	71	67	62	59	71	70	828	69.0
腎臓内科	0	1	0	0	0	0	0	0	0	0	0	0	1	0.1
皮膚科	0	0	0	0	0	2	1	2	1	1	1	0	8	0.7
整形外科	2	2	3	2	4	2	3	3	2	3	1	3	30	2.5
脳神経外科	8	11	8	9	8	4	3	4	4	6	6	8	79	6.6
合計	**293**	**314**	**335**	**321**	**369**	**346**	**313**	**320**	**305**	**308**	**298**	**349**	**3871**	**322.6**

入院件数	4月	5月	6月	7月	8月	9月	10月	11月	12月	1月	2月	3月	合計	2022年度月平均
脳神経外科	0	0	1	1	5	5	7	6	8	9	0	1	43	3.6
婦人科	0	0	0	0	0	0	0	0	0	0	0	0	0	0.0
泌尿器科	11	4	8	7	11	9	15	11	5	4	6	9	100	8.3
血液内科	50	51	93	79	41	67	52	66	70	49	56	74	748	62.3
呼吸器科	14	15	28	18	21	36	22	35	29	32	46	37	333	27.8
耳鼻科	2	1	0	0	0	0	0	0	2	2	1	3	11	0.9
外科	13	7	3	7	1	0	2	3	0	1	2	2	41	3.4
消化器科	27	40	40	46	18	15	14	22	17	35	17	18	309	25.8
眼科	0	0	0	0	0	0	0	0	0	0	0	0	0	0.0
整形外科	0	0	0	0	0	0	0	0	0	0	0	0	0	0.0
口腔外科	0	0	0	0	0	0	0	0	0	0	0	0	0	0.0
腎臓内科	4	2	0	0	0	0	0	0	0	0	0	0	6	0.5
皮膚科	0	0	0	0	0	0	0	0	0	0	0	0	0	0.0
合計	**121**	**120**	**173**	**158**	**97**	**132**	**112**	**143**	**131**	**132**	**128**	**144**	**1591**	**132.6**

薬剤部調製実績100%（365日調整対応）

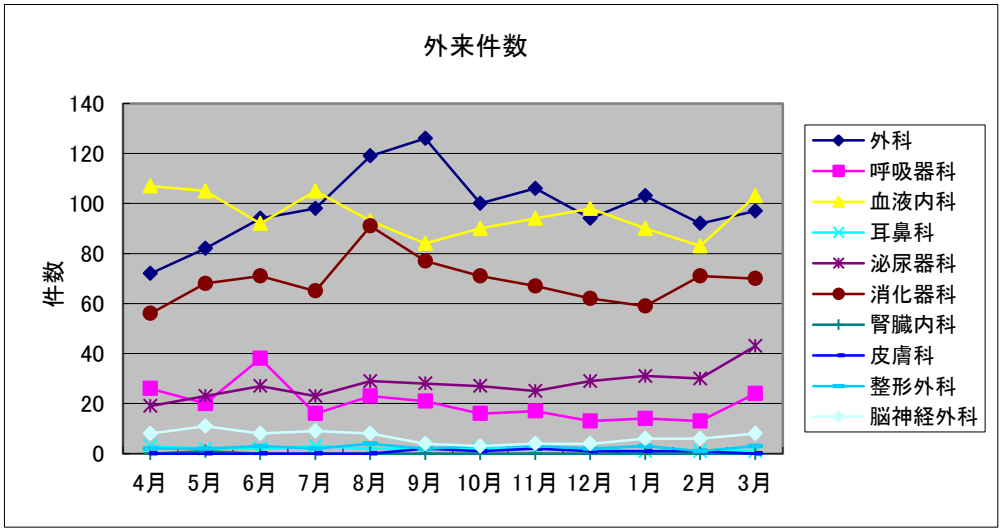
外来件数
件数
140
120
100
80
60
40
20
0
4月 5月 6月 7月 8月 9月 10月 11月 12月 1月 2月 3月
外科
呼吸器科
血液内科
耳鼻科
泌尿器科
消化器科
腎臓内科
皮膚科
整形外科
脳神経外科

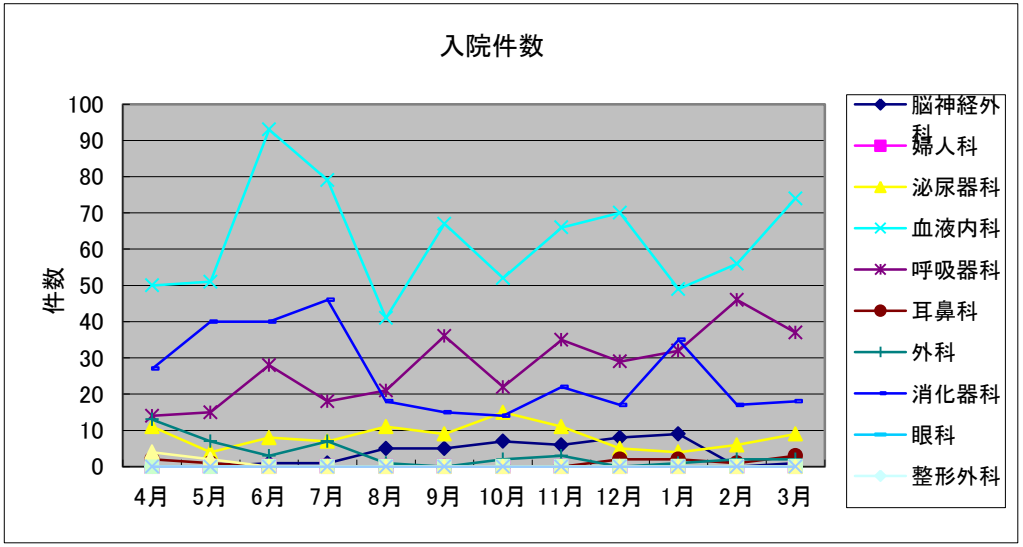
入院件数
件数
100
90
80
70
60
50
40
30
20
10
0
4月 5月 6月 7月 8月 9月 10月 11月 12月 1月 2月 3月
脳神経外科
婦人科
泌尿器科
血液内科
呼吸器科
耳鼻科
外科
消化器科
眼科
整形外科

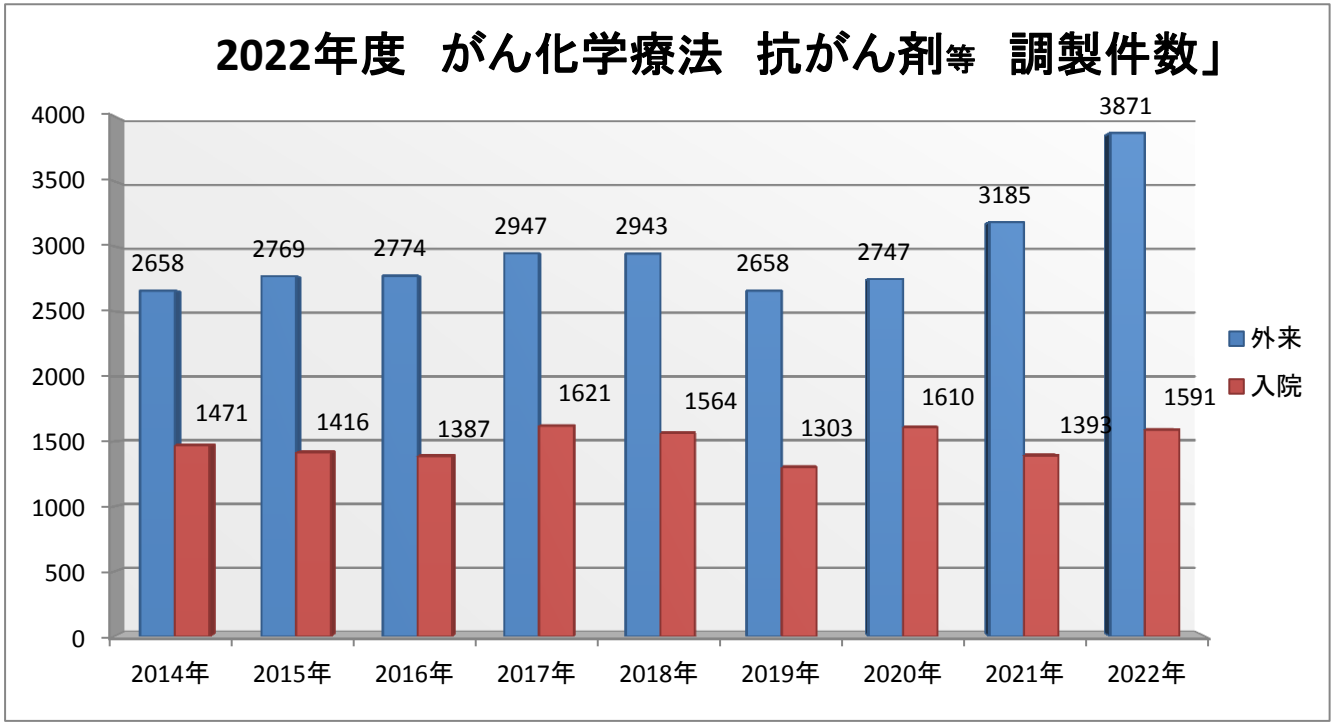
2022年度 がん化学療法 抗がん剤等 調製件数」
4000
3500
3000
2500
2000
1500
1000
500
0
2658 1471
2769 1416
2774 1387
2947 1621
2943 1564
2658 1303
2747 1610
3185 1393
3871 1591
2014年 2015年 2016年 2017年 2018年 2019年 2020年 2021年 2022年
外来
入院