




お名前 様

月・日	入院2日前	入院当日	手術1日前	手術当日 OPE前	OPE後	術後1日目	術後2日目	術後3日目	術後4～7日目
治療				<ul style="list-style-type: none"> <li>手術が午後の場合は10時頃より点滴をはじめます。</li> <li>*点滴は持続して行います。</li> </ul>	<ul style="list-style-type: none"> <li>胸に管が入ってきます。</li> <li>抗生剤の点滴を1回行ないます。</li> <li>背中に痛み止めの管が入ってきます。</li> <li>酸素をマスク又は鼻から吸います。</li> </ul>	<ul style="list-style-type: none"> <li>毎日当番医が回診に来ます。</li> </ul>			
内服	<ul style="list-style-type: none"> <li>内服薬は(続行・中止)です。</li> <li>数日内に薬剤師より薬について説明があります。</li> <li>便秘の場合は下剤をお渡しします。</li> </ul>	<ul style="list-style-type: none"> <li>21時に下剤を飲みます。</li> </ul>				<ul style="list-style-type: none"> <li>薬剤師より薬の説明があります。</li> </ul>		 <p>レントゲンをみて退院を決めます。</p>	
処置	<ul style="list-style-type: none"> <li>身長・体重をはかります。</li> </ul>	<ul style="list-style-type: none"> <li>手術部位と毛を剃り、きれいにします。</li> <li>爪切り、マニキュア除去をして下さい。</li> <li>その後に入浴をして下さい。</li> </ul>	<ul style="list-style-type: none"> <li>手術1時間前に、トイレ・洗面を済ませ、術衣に着替えて頂きます。(ｽｯﾎﾟｰは着いたままでOKです)</li> <li>義歯・ﾊﾟﾙｼﾞｰﾝ・指輪などは全てはずして下さい。</li> <li>医師が手術側(耳)に印をします。</li> </ul>	<ul style="list-style-type: none"> <li>指に酸素をはかる機械をつけます。</li> <li>心電図モニターを胸につけます。</li> </ul>			<ul style="list-style-type: none"> <li>胸のレントゲンの結果で胸の管が抜けます。</li> </ul>		<p>痛いからと言って腕を動かさないでいると、五十肩の原因になるので毎日腕の体操をしてください。</p>
検査						<ul style="list-style-type: none"> <li>朝、血液をとります。</li> <li>胸のレントゲンを撮りに行きます。</li> </ul>	<ul style="list-style-type: none"> <li>胸のレントゲンを撮りに行きます。</li> </ul>	<ul style="list-style-type: none"> <li>朝、血液をとります。</li> <li>胸のレントゲンを撮りにいきます。</li> </ul>	<ul style="list-style-type: none"> <li>手術後4日目に胸のレントゲンを撮ります。</li> </ul>
安静度	<p>制限はありません。</p> <p>病棟内の歩行を励行してください。</p>			<ul style="list-style-type: none"> <li>問題なければ、帰室後3時間後より離床します。</li> </ul>	<ul style="list-style-type: none"> <li>病棟内を動けます。</li> </ul>	<ul style="list-style-type: none"> <li>必ず歩行してください。</li> </ul>	 <p>病棟内を毎日よく歩行してください。回復が早くなります。</p>		<ul style="list-style-type: none"> <li>4日目から行動範囲に制限がありません。</li> </ul>
食事	<p>普通食または治療食が出来ます。</p> <p>特別な栄養管理の必要性 (有・無)</p>	<p>夕食を食べた後、絶飲食となりますが、麻酔科医の指示で時間が決まります。</p>		<ul style="list-style-type: none"> <li>絶飲食です。</li> </ul>	<ul style="list-style-type: none"> <li>朝食から食事が開始となります。</li> </ul>				<ul style="list-style-type: none"> <li>抜糸は外来受診の際に行います。</li> </ul>
清潔	<p>制限はありません。</p>					<ul style="list-style-type: none"> <li>胸の管が抜けるまで、毎日体をタオルで拭きます。</li> </ul>	<ul style="list-style-type: none"> <li>胸の管が抜けたら、下半身シャワー可能です。</li> </ul>		<ul style="list-style-type: none"> <li>退院後はシャワー浴は可能です。</li> </ul>
排泄	<p>制限はありません。</p>	<ul style="list-style-type: none"> <li>①弾性ストッキング</li> <li>②タオル3枚</li> <li>③バスタオル3枚</li> <li>④ティッシュ1箱</li> <li>⑤ゆかた</li> <li>⑥T字帯1枚</li> </ul>		<ul style="list-style-type: none"> <li>排泄は尿器を使用します。</li> </ul>			<ul style="list-style-type: none"> <li>制限はありません。</li> </ul>		<ul style="list-style-type: none"> <li>傷のテープがはがれてしまったら、そのままにしておいてください。こすらないように洗ってください。</li> </ul>
患者様ご家族への説明	<ul style="list-style-type: none"> <li>入院時オリエンテーション。パス説明をします。</li> <li>口腔外科受診があります。</li> <li>必要物品をご用意ください。</li> <li>書類が提出出来ているかご確認ください。</li> </ul>	<ul style="list-style-type: none"> <li>①病状説明書確認</li> <li>②輸血同意書確認</li> <li>③特定生物由来同意書</li> <li>④手術「説明と同意書」</li> <li>⑤HIV承諾書</li> <li>⑥全身麻酔「説明と同意書」</li> <li>⑦抗血栓薬中断に関する</li> </ul>	<ul style="list-style-type: none"> <li>麻酔科の診察があります。(ご家族も同席してください。)</li> <li>口腔外科の診察があります。(外来で診察が済んでいない方)</li> </ul>	<ul style="list-style-type: none"> <li>ご家族の方は手術予定の30分前病棟にお越し下さい。</li> <li>手術中は病室又はロビーで待機していただきます。</li> <li>病棟を離れる時には必ずナースにお伝えください。</li> </ul>	<ul style="list-style-type: none"> <li>帰室直後は処置がありますのでご家族の方はロビーでお待ちください。終わりましたら入室していただきます。</li> <li>手術後Drから説明があります。</li> <li>大きな問題が無ければ自宅待機となります。</li> </ul>	<ul style="list-style-type: none"> <li>痛みを我慢すると動くことができず、肺のふくらみも悪くなります。痛みは我慢しないで、痛み止めを使いましょう!!!</li> </ul>	<ul style="list-style-type: none"> <li>*肺のふくらみを早くするには歩くのが一番です。歩かないと肺が膨らまず管が抜けません。どんどん歩いてください。</li> </ul>	<ul style="list-style-type: none"> <li>絆創膏を再度貼り替える必要はありませんが、糸が服に引っかかるのが気になるようなら貼ってもかまいません。</li> <li>激しい運動は医師に相談してから行ってください。</li> </ul>	
目標			手術が不安なく受けられる	手術が不安なく受けられる	<ul style="list-style-type: none"> <li>大量出血がない</li> <li>痛みがコントロールできる</li> </ul>	<ul style="list-style-type: none"> <li>痛みがコントロールできる</li> <li>病棟内歩行が出来る</li> </ul>	<ul style="list-style-type: none"> <li>術後2日目までに胸の管が抜ける</li> </ul>		退院後の生活を理解する

この入院診療計画書は診療計画の概要などをお知らせするものであり治療・検査などを決定するものではありません。病状に応じて変更することがありますが、その時はお知らせしますのでご了承ください。